



#### TECHNIK VON BLUM




Unsere Innenausstattung ist grundsätzlich gedämpft.

Wir liefern ANTARO-Schubkästen und Auszüge in Oriongrau als Vollauszüge mit farblich abgestimmtem Zubehör. ANTARO-Auszüge haben eine eckige Rellingstange und 4-mm-Klarglaseiten.

Mit **183 mm** haben diese Auszüge die höchste Rückwand am Markt!

Optional bieten wir Ihnen INTIVO-Auszüge mit 8-mm-Glaseinsatz aus satiniertem Rauchglas und frei von seitlichen Rellingstangen.



#### 8-MM-RÜCKWAND (OPT.)

Sie möchten noch mehr Stabilität im Schrank?

Dann entscheiden Sie sich für die exklusive **8-mm-Rückwand**, die fest mit dem Korpus verschraubt wird und auch für einzelne Schränke einer Kommission erhältlich ist.



#### KORPUSFARBEN

Schränke in Weiß und Quarzgrau sind bei uns immer innen und außen dekorgleich.

Weitere Korpusfarben können wir Ihnen gegen Mehrpreis innen und außen dekorgleich liefern.

Dieser Service ist auch für einzelne Schränke in einer Kommission möglich.



#### DREHSCHARNIER CLIPTOP BLUMOTION

Unsere Türen sind serienmäßig mit Dämpfung ausgestattet.

Diese kann bei Bedarf ganz ohne Werkzeug am Scharnier deaktiviert werden.



#### LINEAR-MONTAGEPLATTE

Die Linearmontageplatte versteckt sich dezent hinter dem Scharnier. Dadurch sind keine Montageschrauben sichtbar.

Der millionenfach bewährte CLIP-Mechanismus steht für eine einfache und werkzeuglose Scharniermontage.



#### VERDECKTER GANZMETALL-SCHRANKAUFHÄNGER

Mit präziser 3D-Verstellbarkeit und Aushängesicherung.

Max. Belastbarkeit pro Aufhänger: 55 kg.  
DIN EN-15939 (2012).

# AUSGEZEICHNETE QUALITÄT



Als gewachsenes Familienunternehmen agieren wir langfristig und investieren gezielt in moderne Fertigungsanlagen, effiziente Produktionstechniken und hohe Umweltstandards. Unsere Zulieferer wählen wir mit Bedacht und großer Sorgfalt aus.

Schließlich soll das, was wir heute für den Markt von morgen fertigen, nicht nur zeitgemäß, sondern auch nachhaltig und langlebig sein. Feste Werte, die Sie hinter jeder Tür und jedem Auszug unserer Küchen wiederfinden – serienmäßig, versteht sich!



#### Goldene M

Das „Goldene M“ der Deutschen Gütegemeinschaft Möbel e.V. gilt als strengster Qualitätsnachweis für Möbel in Europa und ist in diesem Bereich das einzige RAL-Gütezeichen in Deutschland. Als Mitglied der DGM werden wir und unsere Möbel regelmäßig von unabhängiger Stelle geprüft. Wegen ihrer Komplexität unterliegen Küchen besonders intensiven Checks.

Das Zertifikat bekommt nur, wer in Sachen Haltbarkeit, Stabilität, Fertigungsqualität, Schadstoffarmut und Sicherheit überzeugt. Das „Goldene M“ garantiert also die hohe Qualität unserer Möbel und steht auch für gesundes Wohnen.



#### Geprüfte Sicherheit

Mit dem weltweit anerkannten GS-Zeichen stellen wir sicher, dass unsere Produkte die Qualitäts- und Sicherheitsstandards des deutschen Produktsicherheitsgesetzes (kurz ProdSG) erfüllen.

Das GS-Siegel ist für Sie eine wertvolle Entscheidungshilfe beim Kauf. Auf die Qualität und Sicherheit unserer Produkte können Sie sich verlassen.



#### CARB 2

Für die Ausdünstung von Formaldehyd gelten in Europa strenge Richtlinien. Der zulässige Grenzwert ist durch die Emissionsklasse E1 geregelt und beläuft sich auf maximal 0,1 Teile Formaldehyd auf 1 Mio. Teile Raumluft (< 0,1 ppm).

Die US-Vorgaben nach CARB 2 und TSCA Title 6 sind sogar noch strenger – und wir halten auch diese für alle unsere Span- und MDF-Platten selbstverständlich ein bzw. **unterschreiten diese deutlich.**

So sorgen wir für eine noch bessere Raumluft, noch mehr Lebensqualität und setzen in der Küchenmöbelindustrie neue Maßstäbe.



#### PEFC

Unser Unternehmen ist PEFC-zertifiziert. So ist garantiert, dass unsere Küchen aus nachhaltig bewirtschafteten Wäldern stammen.

PEFC ist die größte Institution zur Sicherstellung einer nachhaltigen Waldbewirtschaftung und Holzvermarktung durch ein unabhängiges Zertifizierungssystem.

#### DEM LACK FARBE GEBEN

Unser Spektrum an Qualitätslackfarben umfasst seidematte sowie hochglänzende UV- und PUR-Lacke.

Ob Sichtseiten, Wangen, Sockel, Regale, Kranzleisten oder Lichtblenden – auf Wunsch lackieren wir alle Komponenten im Frontfarbton.

Die Front-Rückseiten sind grundsätzlich matt lackiert.

#### MAßANFERTIGUNG

Sie brauchen spezielle Maße?

Wir bieten individuelle Höhen-, Breiten- und Tiefenkürzungen – auf den Millimeter genau.

#### ENIGMA - FASZINIERENDE AKZENTE

Eine exklusive Kreation unseres Hauses ist die ein-drucksvoll schimmernde Glasfront ENIGMA.


In Verbindung mit Licht entfaltet ENIGMA eine geradezu magische Ausstrahlung.

Werden Sie social und folgen Sie uns bei:



Bauformat Küchen GmbH & Co. KG  
Kattwinkel 1, 32584 Löhne  
+49 (0)5732 1020  
info@bauformat.de  
baumann-family-group.de

VU-HL



## BAUFORMAT, HIGHLIGHTS part of the kitchen family

# HERZLICH WILLKOMMEN

Statistisch betrachtet erlebt eine gute Küche Hochzeiten, Taufen und nicht selten die bestandene Führerscheinprüfung. Aber vor allem sind da die vielen wunderbar aufregenden Tage dazwischen.

Persönlich betrachtet spricht also einiges dafür, Ihre neue Küche als das zu sehen, was sie ist:

#### ein Stück Lebensplanung.

Schließlich geht es nicht nur darum, die richtige Balance zu finden zwischen Design und Funktionalität. Die Küche ist tatsächlich fast wie ein neues Familienmitglied: voller Flair, Charakter und Persönlichkeit.

welcome to  
**the kitchen family**





#### FÜR JEDEN ETWAS

Wir bieten Ihnen...

- 77 Griffe
- 155 Fronten
- 9 Korpusdekore
- 16 Sichtseitendekore
- 43 Arbeitsplattendekore



(12), 25, 39 mm

#### ARBEITSPLATTEN

Für unsere 25 und 39 mm starken Arbeitsplatten haben Sie die Auswahl aus 43 Dekoren.

Hinzu kommen 2 Dekore für die 12-mm-Kompaktarbeitsplatten.



90 mm

#### PULT-/THEKENPLATTEN

90 mm starke Platten, beidseitig drei Wangenstärken zur Wahl. Auch bei der Oberflächengestaltung sind Sie frei: Matter oder glänzender Kunststoff sowie matter oder hochglänzender Lack sind die Alternativen, dazu noch alle Arbeitsplattendekore.

Erhältlich in 13 Dekoren und einem max. Maß von 2.700 x 1.190 mm.




(8), 16, 25, 40 mm

#### WANGENSTÄRKEN

Mit 16, 25 und 40 mm stehen drei Wangenstärken zur Wahl. Auch bei der Oberflächengestaltung sind Sie frei: Matter oder glänzender Kunststoff sowie matter oder hochglänzender Lack sind die Alternativen, dazu noch alle Arbeitsplattendekore.

Für ausgewählte Dekore bieten wir eine Sonderstärke von 8 mm an.



#### RASTERMAß 130 MM, KORPUSHÖHE 780 MM

Passend zu den Körpermaßen heutiger Küchenbenutzer haben wir die ergonomische Korpushöhe von 780 mm entwickelt.

Dabei ergeben sechs Raster à 130 mm die Unterschrankhöhe von 780 mm. Das harmonisch durchgängige Fugenbild sorgt für Ruhe und Struktur.



19 mm

#### EINLEGEBODEN

19 mm stark mit Metallbodenträger und Entnahmesicherung – das sind unsere stabilen Einlegeböden. Beim Unterschrank mit durchgehenden Türen sind es zwei, beim 910 mm hohen Hängeschrank sogar drei Böden für die perfekte Raumnutzung. Den Schrank liefern wir wahlweise mit senkrecht eingefräster LED-Innenbeleuchtung.



8 mm

#### GLASEINLEGEBODEN

Unsere durchgängig 8 mm starken Glaseinlegeböden aus Sicherheitsglas (ESG) sind vorne geschliffen und gefast.

Dazu gehören transluzente Kunststoffbodenträger mit Metallkern und Entnahmesicherung.



#### SPACE CORNER

Hier nutzen Sie den Raum in der Ecke optimal aus.

Die Space Corner gibt es in den Breiten

- 90 x 90 cm\*
- 100 x 100 cm
- 105 x 105 cm\*

\*) Optional mit Besteckeinsetzung



#### SPACE TOWER

Verstauen Sie alle Dinge des täglichen Bedarfs und Vorräte optimal ergonomisch. Der Space Tower ermöglicht Zugriff auf genau die Dinge, die Sie gerade brauchen. Weitwinkelscharniere an der Tür und einzeln herausziehbare Auszüge in voller Schrankbreite schaffen Platz und erleichtern den Zugriff.



#### POCKET DOORS

Hinter unseren Schiebetüren für Hochschränke verschwindet so manches Küchenutensil.

Bei Zugriff auf die Elemente im Schrank lassen sich die Türen komfortabel seitlich am Korpus versenken.



#### SPIEGELGLANZ

Unsere Außenseiten mit Spiegelglanzeffekt aus hochwertigem Kunststoff sind die perfekte Ergänzung zu vielen unserer Hochglanzfronten.



#### INDUSTRIAL STYLE

Ein beliebter Trend sind Küchen im Industrial Style.

Ausdrucksstarke Elemente mit rauem Charakter treffen auf wohnliche Accessoires und geben der Küche ihren ganz eigenen Charme.

Ausgezeichnet mit dem „BMK Innovationspreis 2017“



#### BODENTIEFE TÜREN

Zeigen Sie Ihre Küche von Ihrer besten Seite mit bodentiefen Türen als gelungene Designlösung.

Für die einfache Planung stehen bereits fertige Planungstypen zur Auswahl.



#### HOCHSCHRÄNKE

Bis zu einer Korpushöhe von 2015 mm bieten wir unsere Hochschränke auch mit durchgehender Front an.

Bei Hochschränken mit offenen Nischen brauchen Sie keine Blende. Dort, wo Geräte integriert sind, passen wir die Blendenhöhe den Anforderungen des jeweiligen Herstellers an.

## CUCINA PURISTA GRIFFLOSE KÜCHEN

CUCINA PURISTA (CP)  
CP ONE, CP 35, TIP-ON



#### CUCINA PURISTA (CP)

Für die grifflose Küche von purer Eleganz: Die Unterschränke haben eine klassische Zweiteilung, also zwei waagerechte Griffleisten.



#### CP 35

Die Front ist im 35°-Winkel abgeschragt. Die Schnittkante ist mit einer edelstahlfarbig gebürsteten Aluminiumgriffleiste belegt.

Ausgezeichnet mit dem „BMK Innovationspreis 2019“



#### CP ONE

Hier gibt es nur eine Griffleiste, direkt oben unter der Arbeitsplatte.

Die Auszüge sind serienmäßig mit TIP-ON ausgestattet.



#### TIP-ON & SERVO-DRIVE

Mit der mechanischen Öffnungsunterstützung TIP-ON und dem elektronischen SERVO-DRIVE brauchen Sie die Front nur leicht anzutippen, schon wird das Öffnen und Schließen der Schränke noch bequemer.



#### LACKIERTE GRIFFLEISTEN

Unsere Griffleisten erhalten Sie in Edelstahl- oder Messingoptik sowie in zahlreichen Hochglanz- oder Mattlackfarben.

Wir liefern die Griffleisten auch mit LED-Beleuchtung. Diese ist fest ins Profil integriert, nicht untergeklebt.



### TECHNOLOGY BY BLUM




All of our interior fittings come with soft-closing function.

We supply ANTARO drawers and pull-outs in orion grey on full-extension runners with accessories in matching colour. ANTARO pull-outs come with a square-section railing and 4 mm clear glass sides.

At **183 mm**, these pull-outs have the highest rear panel on the market!

By way of option, we can also offer you INTIVO pull-outs with an 8-mm glass panel in satin-finish smoked glass and without side railings.



8 mm



### 8 MM REAR PANEL (OPT.)

Do you want to give the unit even more stability?

If so, opt for the exclusive **8 mm** rear panel which is screwed to the carcass and also available for individual units within an order.

### CARCASS COLOURS

Our units in white and quartz grey always come in the same finish both inside and out.

For an extra charge, we can offer you further carcass colours for a matching finish on the inside and outside.

This service can also be provided for individual units within an order.

### A TOUCH OF COLOUR

Our range of quality lacquer colours includes gloss, silk-matt and high-gloss UV lacquers.

Whether visible sides, side panelling, plinths, shelf units, cornices or light pelmets – on request, we lacquer all components in the same colour as the front panels. The backs of all fronts are finished in matt lacquer.

### MADE TO MEASURE

Do you need custom sizes?

We offer custom height, width and depth reductions - to the accuracy of a millimetre.

### ENIGMA - FASCINATING HIGHLIGHTS

The ENIGMA glass front, with its impressive shimmer, is an exclusive BAUFORMAT creation.

In combination with light, ENIGMA exudes a truly magic radiance.

# AWARD-WINNING QUALITY



As a long-established family business, we act with the future in mind and systematically invest in modern production facilities, efficient production techniques and high environmental standards. We select our suppliers with great care and consideration.

After all, what we produce today for the market of tomorrow not only needs to be contemporary but also sustainable and long-lasting. Firm values that you will find behind every door and drawer in our kitchens - needless to say, all as standard!



### Golden M

The „Golden M“ from the German Furniture Quality Assurance Association (Deutsche Gütegemeinschaft Möbel e.V. - DGM) is regarded as the most stringent proof of quality for furniture in Europe and is Germany's only RAL quality label in this segment. As a member of DGM, we and our furniture undergo regular inspection by an independent body. Being of such complexity, kitchens are subject to particularly rigorous checks.

Certification is only awarded to those who leave no doubt in respect of durability, stability, manufacturing quality, emissions and safety. In other words, the „Golden M“ guarantees the high quality of our furniture and also provides a key to healthy home living.



### Tested safety

With the internationally acknowledged GS label of tested safety, we ensure that our products meet the quality and safety standards of the German Product Safety Act (in short ProdSG).

The GS label provides you with valuable assistance in deciding which product to buy. You can rely on the quality and safety of our products.



### CARB 2

In Europe, formaldehyde emission is subject to stringent guidelines. The permissible limit value is regulated by emission class E1 and amounts to a maximum of 0.1 parts of formaldehyde per 1 million parts of room air (< 0.1 ppm).

The US requirements under CARB 2 and TSCA title 6 are even more stringent – and, of course, we not only comply with these as well for all of our chipboards and MDF boards but even **fall well below them.**

This way, we ensure even better indoor air, an even better quality of life and set new standards in the kitchen furniture industry.



### PEFC

Our company is PEFC certified. This guarantees that our kitchens come from sustainably managed forests.

PEFC is the largest institution for ensuring sustainable forest management and timber marketing on the basis of an independent certification system.



### CLIPTOP BLUMOTION DOOR HINGE

Our doors come with soft-closing function as standard.

If necessary, this can be deactivated on the hinge without the need for any tools.



### LINEAR MOUNTING PLATE

The linear mounting plate is discretely hidden behind the hinge. As a result, no mounting screws are visible.

Tried and tested in millions of applications, the CLIP mechanism makes the hinge easy to install without the need for tools.



### CONCEALED ALL-METAL CABINET WALL MOUNT

With precision 3D adjustment and lift-off guard.

Max. loading capacity per wall mount: 55 kg.

DIN EN-15939 (2012).



### product design award



## BAUFORMAT, HIGHLIGHTS

part of the kitchen family

# WELCOME

Seen statistically, a good kitchen witnesses weddings, christenings and, not infrequently, the holder of a new driving licence. Most of all, though there are the many wonderful exciting days in between.

So, personally speaking, there's a lot to be said for seeing your new kitchen as what it is:

**a piece of life planning.**

After all, it's not just about finding the right balance between design and functionality. The kitchen really is like a new member of the family: full of flair, character and personality.

welcome to  
**the kitchen family**



Be social and follow us on:

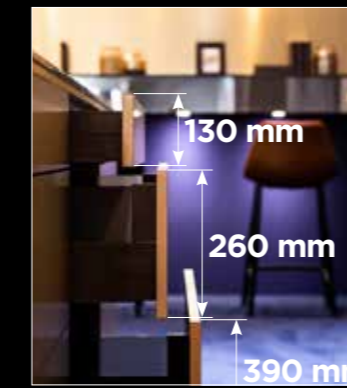


BaufORMAT Küchen GmbH & Co. KG  
Kattwinkel 1, 32584 Löhne

+49 (0)5732 1020  
info@bauformat.de  
baumann-family-group.de

VU-HL





#### GRID SIZE 130 MM, CARCASE HEIGHT 780 MM

To suit the stature of today's kitchen users we have developed the ergonomic carcass height of 780 mm.

6 grids of 130 mm each produce the base unit height of 780 mm. Perfectly balanced throughout, the reveal pattern throughout looks calm and structured.



#### ADJUSTABLE SHELVES

19 mm thick with metal shelf supports and removal guard - these are our sturdy adjustable shelves. The base unit with uninterrupted doors has two, the wall unit in a height of 910 mm even three shelves to make perfect use of storage space. We can supply the unit with optional vertically recessed LED interior lighting.



#### ADJUSTABLE GLASS SHELVES

The front edge of our 8 mm thick shelves made of toughened safety glass are ground and bevelled.

They are fitted on translucent plastic shelf supports with metal core and removal guard.



#### SPACE CORNER

This lets you make optimum use of space in the corner.

The Space Corner is available in the following widths:

- 90 x 90 cm\*
- 100 x 100 cm
- 105 x 105 cm\*

\*) with optional cutlery tray



#### SPACE TOWER

Keep everyday necessities and food items in ergonomically optimised reach. The SpaceTower provides access to precisely everything you happen to need. Wide-angle hinges on the door and individually opening pull-outs in full unit width create space and give you easy access.



#### POCKET DOORS


Many a kitchen utensil is hidden away behind our sliding doors for tall units.

When accessing the elements inside the unit, the doors conveniently retract at the side of the carcass.



#### MIRROR GLOSS

Our outer sides with mirror gloss effect in high-quality laminate perfectly complement many of our high-gloss fronts.



#### INDUSTRIAL STYLE

Kitchens in the Industrial Style are a popular trend.

Distinctive elements with rugged character meet homely accessories and give the kitchen its very own particular charm.

Awarded the "BMK Innovation Award 2017"



#### FLOOR-DEPTH DOORS

Show your kitchen from its best side with floor-hugging doors as a design solution that really works.

Ready-made planning options are available to simplify the planning process.



#### TALL UNITS

Up to a carcass height of 2015 mm, we also offer our tall units with uninterrupted front.

No panel is needed on tall units with open niches. Where appliances are integrated, we match the panel height to the requirements of the particular appliance manufacturer.

# CUCINA PURISTA HANDLELESS KITCHENS

## CUCINA PURISTA (CP) CP ONE, CP 35, TIP-ON



#### CUCINA PURISTA

For the handleless kitchen of pure elegance: the base units are divided in the classic way, i.e. have two horizontal grip ledges.



#### CP 35

The front is bevelled at an angle of 35°. The cut edge is finished with a brushed, stainless steel coloured aluminium grip ledge.

Awarded the "BMK Innovation Award 2019"



#### CP ONE

Here, there is only one grip ledge at the top directly below the work surface.

The pull-outs come with TIP-ON as standard.



#### TIP-ON & SERVO-DRIVE

With mechanical TIP-ON opening assistance and the electronic SERVO-DRIVE, a light tap on the front is all it takes to open and close units even more easily and conveniently.



#### LACQUERED GRIP LEDGES

You can choose our grip ledges in stainless-steel or brass look as well as in numerous high-gloss or matt lacquer colours.

We can also supply the grip ledges with LED illumination. This is permanently integrated into the profile, not bonded to the underside.



#### SOMETHING FOR EVERYONE

We can offer you...

- 77 Handles
- 155 Fronts
- 9 Carcase decors
- 16 Decors for visible sides
- 43 Worktop decors



#### WORKTOPS

You can choose from 43 decors for our 25 and 39 mm thick worktops.

Added to these are 2 decors for the 12-mm compact worktops.



#### BAR/COUNTER TOPS

Tops in a thickness of 90 mm, finished on both sides in your chosen decor with PP edging all round.

Available in 13 decors and maximum size of 2,700 x 1,190 mm.



#### SIDE PANEL THICKNESSES

There is a choice of three side panel thicknesses - 16, 25 and 40 mm. You are also free to decide on surface finish: matt or gloss laminate as well as matt or high-gloss lacquer are the alternatives, plus all of the worktop decors.

We offer a special thickness of 8 mm for selected decors.



#### TECHNIEK VAN BLUM




Onze interieuruitvoering is altijd gedempt.

Wij leveren ANTARO laden en uittrekelementen in Oriongrijs altijd volledig uittrekbaar en met in kleur bijpassende accessoires. ANTARO uittrekelementen hebben een vierkantige relingstang en 4 mm dikke glazen zijelementen.

Met **183 mm** hebben deze uittrekelementen de hoogste rugwand die verkrijgbaar is!

Optioneel bieden wij de INTIVO uittrekelementen aan met een 8 mm dikke inzet van gesatineerd rookglas zonder relingstangen aan de zijkant.



8 mm



#### 8 MM ACHTERWAND (OPT.)

Wilt u nog meer stabiliteit in de kast?

Kies dan voor de exclusieve **8 mm dikke achterwand** die vast aan het korpus vastgeschroefd wordt en ook voor losse kasten in een order verkrijgbaar is.

#### KORPUSKLEUREN

Kasten in wit en kwartsgrijs zijn bij ons binnen en buiten altijd in hetzelfde decor.

Ook voor andere korpuskleuren kunnen we tegen meerprijs zorgen voor een gelijke binnen/buitenzijde.

Deze service kan op de bestelling van kasten worden toegepast.

#### LAK KLEUR GEVEN

Ons scala kwalitatief hoogwaardige lakkleuren omvat glanzende, zijdematte en hoogglanzende UV-lakken. Van zichtzijden, stollenwanden, plinten en open kasten, tot kranslijsten en lichtlijsten - op verzoek kunnen alle componenten in de frontkleur worden gelakt.

#### MAATWERK

Heeft u speciale afmetingen nodig?

Wij bieden individuele inkortingen van hoogte, breedte en diepte - op de millimeter nauwkeurig.

#### ENIGMA - FASCINERENDE ACCENTEN

Een exclusieve creatie van onze firma is het indrukwekkend glimmende glazen front ENIGMA.

In combinatie met licht heeft ENIGMA een vrijwel magische uitstraling.

# UITSTEKENDE KWALITEIT



Als familiebedrijf richten wij ons op de lange termijn en investeren gericht in moderne productie-installaties, efficiënte productietechnieken en hoge milieunormen. Onze toeleveranciers kiezen wij weloverwogen en zeer zorgvuldig uit. Tenslotte moet alles wat wij vandaag voor de markt van morgen maken, niet alleen modern, maar ook duurzaam zijn. Vaste waarden die achter elke deur en in alle laden van onze keukens zijn terug te vinden - standaard natuurlijk.



#### Gouden M

De 'Gouden M' van de Deutsche Gütegemeinschaft Möbel e.V. getuigt van de zwaarste eisen gesteld aan meubelkwaliteit in Europa en is op dit gebied het enige RAL-kwaliteitskeurmerk van Duitsland. Doordat wij lid zijn van de DGM worden zowel wij als onze meubels regelmatig gecontroleerd door onafhankelijke instanties. Keukens worden vanwege hun complexiteit bijzonder intensief getoetst.

Alleen wie overtuigt op het gebied van duurzaamheid, stabiliteit, productiekwaliteit, geringe schadelijke emissies en veiligheid, krijgt het certificaat. De 'Gouden M' staat dus garant voor de hoge kwaliteit van onze meubels en ook voor een gezonde leefomgeving.



#### Gecontroleerde veiligheid

Met het wereldwijd erkende GS-teken zorgen wij ervoor, dat onze producten voldoen aan de kwaliteits- en veiligheidsnormen van de Duitse productveiligheidswet (ProdSG).

Het GS-teken is voor u een waardevolle hulp bij uw beslissing om een keuken aan te schaffen. U kunt altijd vertrouwen op de kwaliteit en veiligheid van onze producten.



#### CARB 2

Voor de uitstoot van formaldehyde gelden in Europa strenge richtlijnen. De toegestane grenswaarde is geregeld in emissieklasse E1 en mag maximaal 0,1 deel formaldehyde op 1 miljoen delen kamerlucht bedragen (< 0,1 ppm).

De US-eisen volgens CARB 2 en TSCA title 6 gaan zelfs nog een stap verder - en ook daaraan voldoen wij natuurlijk bij al onze spaan- en MDF-platen of we **blijven duidelijk onder deze waarden.**

Hiermee zorgen wij voor een nog beter binnenklimaat, nog meer levenskwaliteit en leggen we nieuwe normen aan in de keukenmeubelindustrie.



#### PEFC

Onze onderneming is PEFC-gecertificeerd. Hierdoor wordt gegarandeerd, dat onze keukens worden gemaakt van hout afkomstig uit duurzaam beheerde bossen.

PEFC is de grootste instantie voor de waarborging van duurzaam bosbouwbeheer en houtmarketing op basis van een onafhankelijk certificatiesysteem.

Volg ons op:




Bauformat Küchen GmbH & Co. KG  
Kattwinkel 1, 32584 Löhne

+49 (0)5732 1020  
info@bauformat.de  
baumann-family-group.de

VU-HL

## BAUFORMAT, HIGHLIGHTS part of the kitchen family



## VAN HARTE WELKOM

Statistisch gezien beleeft een goede keuken bruiloften, geboorten en niet zelden ook behaalde rijexamens. Maar vooral zijn er de vele, geweldig spannende dagen hiertussen.

Persoonlijk gezien is er dus veel voor te zeggen om uw nieuwe keuken te zien als dat wat het is:

**een stuk levensplanning.**

Het gaat er tenslotte niet alleen om een goede harmonie tussen design en functionaliteit te vinden. Uiteindelijk is uw nieuwe keuken bijna zoiets als een nieuw lid van het gezin: vol charme, karakter en persoonlijkheid.

welcome to  
**the kitchen family**





#### VOOR IEDER WAT WILS

Wij bieden u...  
77 grepen  
155 fronten  
9 korpusdecors  
16 zichtzijdedecors  
43 werkbladdecors



(12), 25, 39 mm

#### WERKBLADEN

Voor onze 25 en 39 mm dikke werkbladen kunt u kiezen uit maar liefst 43 decors.

Plus 2 decors voor de 12 mm dikke compacte werkbladen.



90 mm

#### DIKKE WERKBLADEN/ BARBLADEN

90 mm dikke bladen, aan beide zijden uitgevoerd in het gewenste decor en met PP-rand rondom.

Verkrijgbaar in 13 decors en met een maximummaat van 2.700 x 1.190 mm.




(8), 16, 25, 40 mm

#### STOLLENWANDDIKTES

Met 16, 25 en 40 mm kan uit drie stollenwanddiktes worden gekozen. Ook bij de vormgeving van de toplaag bent u vrij: mat of glanzend kunststof en matte of hoogglans lak zijn de alternatieven, maar ook alle werkbladdecors.

Geselecteerde decors bieden wij in de speciale dikte 8 mm aan.



#### RASTERMAAT 130 MM, KORPUSHOOGTE 780 MM

Passend bij de lichaams lengte van huidige keukengebruikers hebben wij de ergonomische korpushoogte van 780 mm ontwikkeld.

Daarbij vormen 6 rasteren van 130 mm de onderkasthoogte van 780 mm. Het harmonieus doorlopende voegenbeeld staat garant voor rust en structuur.



19 mm

#### PLANKEN

19 mm dik met metalen plankdragers en uitneembare bevestiging – dat zijn onze stabiele legplanken. Bij onderkasten met doorlopende deuren zijn er 2 planken en bij 910 mm hoge bovenkasten zelfs 3 legplanken voor een optimale benutting van de ruimte. Naar keuze kan de kast worden geleverd met een verticaal ingetreesde led- binnenverlichting.



8 mm

#### GLASPLATEN

Onze 8 mm dikke platen van veiligheidsglas (ESG) zijn aan de voorzijde geslepen en afgeschuind.

Hierbij worden doorschijnende kunststof plankdragers met metalen kern en uitneembare bevestiging gebruikt.



#### SPACE CORNER

Hier benut u de ruimte in de hoek optimaal.

De Space Corner is verkrijgbaar in de breedtes

90 x 90 cm\*  
100 x 100 cm  
105 x 105 cm\*

\*) Optioneel met bestekinzet



#### SPACE TOWER

Berg alle dingen van het dagelijkse leven en voorraden optimaal ergonomisch op. De SpaceTower houdt precies die dingen die u net nodig heeft binnen handbereik. Groothoeksscharnieren bij de deur en afzonderlijk uittrekbare laden in de volledige kastbreedte creëren ruimte en vereenvoudigen tevens de bereikbaarheid.



#### POCKET DOORS

Achter onze schuifdeuren voor hoge kasten verdwijnt menig keukengerie.

Wanneer de elementen in de kast benodigd zijn, kunnen de deuren comfortabel aan de zijkant in de kast worden verborgen.



#### SPIEGELGLANS

Onze buitenzijden met spiegelglanseffect van hoogwaardig kunststof zijn de perfecte aanvulling voor veel van onze hoogglanzende fronten.



#### INDUSTRIAL STYLE

Keukens in de Industrial Style zijn helemaal trendy.

Expressieve elementen met een ruw karakter komen samen met gezellige accessoires en geven de keuken zijn geheel eigen charme.

Bekroond met de 'BMK Innovatieprijs 2017'



#### DEUREN TOT OP DE GROND

Laat uw keuken van zijn beste kant zien met deuren tot op de grond als geslaagde designoplossing.

Voor een eenvoudige planning zijn er kant-en-klare modellen beschikbaar.



#### HOGES KASTEN

Tot een korpushoogte van 2015 mm bieden wij onze hoge kasten ook met doorlopend front aan.

Bij hoge kasten met open nissen heeft u geen paneel nodig. Daar waar apparaten geïntegreerd zijn passen wij de paneelhoogte aan de eisen van het betreffende apparaatmerk aan.

## CUCINA PURISTA GREEPLOSSE KEUKENS

### CUCINA PURISTA (CP) CP ONE, CP 35, TIP-ON



#### CUCINA PURISTA

Voor greeploze keukens van pure elegantie: de onderkasten hebben een klassieke tweedeling, dus twee horizontale greeplijsten.



#### CP 35

Het front is in een hoek van 35° afgeschuind. De zaagrand is bekleed met een rvs-kleurige greeplijst van geborsteld aluminium.

Bekroond met de 'BMK Innovatieprijs 2019'



#### CP ONE

Hier is maar één greeplijst, boven, direct onder het werkblad.

De laden zijn standaard uitgerust met TIP-ON.



#### TIP-ON & SERVO-DRIVE

Met de mechanische openingshulp TIP-ON en het elektronische SERVO-DRIVE hoeft u nog slechts licht tegen het front te drukken en het openen en sluiten van kasten wordt zoveel aangenamer.



#### GELAKTE GREEPLIJSTEN

Onze greeplijsten zijn verkrijgbaar in rvs-decor of messing look en in veel hoogglanzende of matlakkleuren.

Wij leveren de greeplijsten ook met led-verlichting. Deze zijn vast geïntegreerd in het profiel, niet ondergeplijmd.




#### TECHNIQUE BLUM

En règle générale, notre équipement intérieur est freiné.

Les tiroirs et coulissants ANTARO, à sortie totale, sont disponibles en gris Orion et complétés d'accessoires assortis. Les coulissants ANTARO sont équipés d'une rambarde rectangulaire et de côtés en verre transparent 4 mm.

Avec une hauteur de **183 mm**, ces coulissants sont dotés de la paroi arrière la plus haute du marché !

En option, nous vous proposons les coulissants INTIVO avec un insert en verre fumé satiné 8 mm et sans rambarde latérale.



8 mm



#### PAROI ARRIÈRE 8 MM (OPT.)

Souhaitez-vous un meuble encore plus stable ?

Alors optez pour la paroi arrière **8 mm** exclusive, vissée avec le corps et disponible également pour certains meubles d'une commande (supplément de prix).

#### COLORIS DE CORPS

Nos meubles en blanc et gris quartz sont toujours identiques, à l'intérieur comme à l'extérieur.

Autres coloris de corps disponibles, intérieur et extérieur identiques (supplément de prix).

Ce service est également proposé pour certains meubles d'une commande.



#### CHARNIÈRE CLIPTOP BLUMOTION

Nos portes sont équipées en série d'un amortissement.

Le cas échéant, il est possible de le désactiver sans outil au niveau de la charnière.



#### DONNER DE LA COULEUR À LA LAQUE

Notre gamme de qualité comprend des laques brillantes, mates soyeuses et UV brillantes. Côtés visibles, joues, socles, étagères, corniches ou cache-lumière – sur demande, il est possible de laquer tous les composants de couleur identique à la façade. Le dos des façades est généralement laqué mat.



#### PLAQUE DE MONTAGE LINÉAIRE

La plaque de montage linéaire étant dissimulée derrière la charnière, aucune vis de montage n'est visible.

Le mécanisme CLIP, éprouvé à maintes reprises, assure un montage simple et sans outil des charnières.



#### SUR MESURE

Vous souhaitez des dimensions spéciales ?

Nous vous proposons des recoupes en hauteur, en largeur et en profondeur - au millimètre près.



#### SUSPENSION DE MEUBLE MÉTALLIQUE INVISIBLE

Avec réglage de précision en 3D et sécurité anti-décrochement.

Charge : 55 kg max par suspension.

DIN EN-15939 (2012).



#### ENIGMA - TOUCHES FASCINANTES

La façade vitrée ENIGMA, aux belles touches métallisées, est une création exclusive de nos stylistes.

La lumière donne à ENIGMA une aura presque magique.

# QUALITÉ EXCEPTIONNELLE



En tant qu'entreprise familiale orientée vers l'avenir, nous investissons dans des chaînes de production modernes, des techniques de pointe et appliqueons de sévères normes environnementales. Nos sous-traitants sont sélectionnés avec le plus grand soin et à bon escient.

Car ce que nous fabriquons aujourd'hui pour le marché de demain ne doit pas seulement être moderne, mais aussi durable. Des valeurs tangibles qui se retrouvent derrière chaque porte et chaque coulissant de nos cuisines – en série, cela va de soi !



#### Goldene M [M d'or]

Le « Goldene M », décerné par le Groupement allemand de Qualité des meubles (Deutsche Gütegemeinschaft Möbel e.V., DGM), est une preuve de qualité irréfutable pour les meubles en Europe et, dans ce domaine, le seul label RAL en Allemagne. Étant donné que nous sommes membres du DGM, nos meubles sont régulièrement contrôlés par un organisme indépendant. En raison de leur complexité, les cuisines sont soumises à de sévères contrôles.

Ce label est décerné exclusivement aux meubles qui satisfont aux exigences en termes de durabilité, de stabilité, de qualité, de sécurité et d'émissions de polluants volatils. Le « Goldene M » est donc le gage de qualité de nos meubles et d'habitat sain.



#### Sécurité certifiée [Gepürfte Sicherheit, GS]

Le label GS, de réputation internationale, nous permet de garantir que nos produits sont conformes aux exigences en termes de qualité et de sécurité prescrites par la loi allemande sur la sécurité des produits [Produktsicherheitsgesetz, ProdSG].

Pour vous, le label GS est une aide précieuse à l'achat. Vous pouvez compter sur la qualité et la sécurité de nos produits.



#### CARB 2

En Europe, les émissions de formaldéhyde sont fortement réglementées. La valeur limite admise est prescrite par la classe E1 et ne doit pas dépasser la concentration de 0,1 ppm (ce qui correspond à 0,1 partie de formaldéhyde par m<sup>3</sup> d'air).

Les spécifications américaines CARB 2 et TSCA Title VI sont encore plus strictes – et il va de soi que nous les respectons également pour tous nos panneaux de particules et MDF, **les émissions sont même nettement inférieures.**

Nous veillons donc à améliorer la qualité de l'air intérieur et à accroître le bien-être et posons de nouveaux jalons dans l'industrie des meubles de cuisine.



#### PEFC

Notre entreprise est certifiée PEFC. Le garant que le bois entrant dans la fabrication de nos cuisines provient de forêts gérées durablement.

PEFC est la plus grande institution pour la promotion d'une gestion forestière durable et la commercialisation du bois par un système de certification indépendant.

Suivez-nous sur nos réseaux sociaux :



Bauformat Küchen GmbH & Co. KG  
Kattwinkel 1, 32584 Löhne

+49 (0)5732 1020  
info@bauformat.de  
baumann-family-group.de

VU-HL



## BAUFORMAT, HIGHLIGHTS part of the kitchen family

# BIENVENUE

Pièce centrale de la maison, la cuisine, sera le théâtre de bon nombre d'événements, à partager avec l'ensemble de la famille. Mais c'est également un lieu de partage et d'échange dans la vie de tous les jours.

Rien ne s'oppose donc au fait de concevoir votre nouvelle cuisine pour ce qu'elle est vraiment :

**une étape de la vie.**

Au bout du compte, il ne s'agit pas seulement de trouver l'équilibre entre design et fonctionnalité. Car la cuisine est presque comme un membre de la famille : pleine de charme, de caractère et d'authenticité.

welcome to  
**the kitchen family**





#### CHACUN Y TROUVE SON COMPTE

Nous vous proposons...

- 77 poignées
- 155 façades
- 9 décors corps
- 16 décors côtés visibles
- 43 décors de plans de travail



(12), 25, 39 mm

#### PLANS DE TRAVAIL

Pour nos plans de travail de 25 et de 39 mm d'épaisseur, vous avez le choix parmi 43 décors.

Auxquels viennent s'ajouter 2 décors pour les plans de travail compacts 12 mm d'épaisseur.



90 mm

#### PLANS DE TRAVAIL ÉPAIS ET COMPTOIRS

Panneaux 90 mm d'épaisseur, décor souhaité des deux côtés et chant PP tout autour.

13 décors disponibles en 2700 x 1190 mm max.




(8), 16, 25, 40 mm

#### ÉPAISSEURS DE JOUE

Trois épaisseurs de joue sont disponibles : 16, 25 et 40 mm. Également en ce qui concerne les surfaces, vous avez le choix : mélaminé mat ou brillant, laque mat ou brillant et tous les décors de plans de travail.

Pour certains décors, nous proposons une épaisseur spéciale de 8 mm.



#### UNITÉ STANDARD 130 MM, HAUTEUR DE CORPS 780 MM

Pour satisfaire aux exigences d'aujourd'hui en matière d'ergonomie, nous avons conçu la hauteur de corps de 780 mm.

6 unités standard de 130 mm permettent d'obtenir la hauteur de meuble bas de 780 mm. Le joint continu procure sérénité et harmonie.



19 mm

#### TABLETTES AMOVIBLES

19 mm d'épaisseur avec des taquets métalliques et une sécurité anti-arrachement - nos tablettes amovibles sont solides. Le meuble bas avec portes continues en est équipé de deux, quant au meuble haut de 910 mm, il en a trois pour utiliser pleinement l'espace disponible. Au choix, nous livrons le meuble avec éclairage intérieur DEL vertical.



8 mm

#### TABLETTES EN VERRE

Nos tablettes en verre de sécurité de 8 mm d'épaisseur sont polies et chanfreinées devant.

Autres accessoires disponibles : taquets en plastique transparent avec insertion métallique et sécurité anti-arrachement.



#### SPACE CORNER

Pour utiliser la pièce jusque dans les moindres recoins.

Le Space Corner se décline dans les largeurs suivantes :

- 90 x 90 cm\*
- 100 x 100 cm
- 105 x 105 cm\*

\*) Range-couverts en option



#### SPACE TOWER

Pour ranger ergonomiquement et accéder rapidement à tout ce dont vous avez besoin dans la cuisine de tous les jours : le Space Tower. Les charnières grand angle sur la porte et chaque coulissant, sur toute la largeur du meuble, offrent place et confort.



#### POCKET DOORS

Nombreux sont les ustensiles de cuisine qui se cachent derrière les portes coulissantes de nos armoires colonnes.

Pour accéder à l'intérieur, il suffit d'ouvrir les portes qui disparaissent en toute convivialité de chaque côté du corps.



#### EFFET MIROIR

Nos côtés extérieurs effet miroir, à base d'un mélaminé exclusif, complètent parfaitement un grand nombre de nos façades brillantes.



#### INDUSTRIAL STYLE

Les cuisines Industrial Style sont une tendance très recherchée actuellement.

Les éléments exclusifs au caractère brut s'unissent aux accessoires confort et donnent à la cuisine son charme typique.

Distinction « Prix d'innovation BMK 2017 »



#### PORTES JUSQU'AU SOL

Votre cuisine avec ses portes jusqu'au sol est le parfait exemple d'un design réussi.

Plusieurs modèles d'ores et déjà finis sont proposés afin de faciliter la planification.



#### ARMOIRES COLONNES

Jusqu'à 2015 mm de haut, nos armoires colonnes peuvent être également équipées d'une façade continue.

Sur les armoires colonnes avec niches ouvertes, vous n'avez pas besoin de bandeau. Là où l'électroménager est intégré, nous adaptons la hauteur du bandeau aux exigences du fabricant respectif.

## CUCINA PURISTA CUISINES SANS POIGNÉE

### CUCINA PURISTA (CP) CP ONE, CP 35, TIP-ON



#### CUCINA PURISTA

Pour la cuisine sans poignée à l'élégance pure : les meubles bas sont divisés en deux, c'est-à-dire deux poignées profil horizontales.



#### CP 35

La façade est dotée d'une coupe en biais de 35°. Le chant est revêtu d'une poignée profil aluminium couleur inox brossé.

Distinction « Prix d'innovation BMK 2019 »



#### CP ONE

Ici, il n'y a qu'une seule poignée profil, placée directement en dessous du plan de travail.

Les coulissants sont équipés en série de TIP-ON.



#### TIP-ON & SERVO-DRIVE

Avec le mécanisme d'ouverture TIP-ON et l'ouverture assistée électronique SERVO-DRIVE, il vous suffit d'effleurer la façade pour ouvrir et fermer les meubles encore plus facilement.



#### POIGNÉES PROFIL LAQUÉES

Nos poignées profils sont disponibles en aspect inox ou aspect laiton et dans de nombreux coloris laqué mat ou brillant.

Les poignées profil peuvent être également équipées d'un éclairage DEL. Il est intégré dans le profil et non pas collé en dessous.






### TECNOLOGÍA DE BLUM

Nuestro equipamiento interior está siempre amortiguado.

Suministramos cajones y gavetas ANTARO en color gris Orión con extracción total completa y con accesorios a juego. Las gavetas ANTARO tienen una barandilla cuadrada y laterales de cristal transparente de 4 mm.

Estas gavetas tienen un panel trasero de **183 mm.** que es el más alto del mercado.

Opcionalmente le ofrecemos gavetas INTIVO con cristal de 8 mm de grosor en cristal ahumado satinado y sin barandillas laterales.



### PARED TRASERA DE 8 MM (OPC.)

¿Quiere todavía más estabilidad en el armario?

Entonces opte por la exclusiva **pared trasera de 8 mm**, que está atornillada al armazón y también está disponible para armarios individuales de un pedido.

### COLORES DE ARMAZÓN

Los armarios en blanco y gris cuarzo siempre disponen del mismo diseño por dentro y por fuera.

Otros colores de armazón con el mismo diseño por dentro y por fuera se los podemos suministrar con recargo.

Este servicio también es posible para armarios individuales en un solo pedido.

### DARLE COLOR A LA PINTURA

Nuestra gama de pinturas de alta calidad incluye pinturas en satinado mate, así como de alto brillo UV y PUR. Ya se trate de lados visibles, costados, zócalos, estanterías, perfiles de cornisa o regletas cubreluz, a petición, pintamos todos los componentes en el color del frente. Las caras posteriores de los frentes son siempre en lacado mate.

### PRODUCCIÓN A MEDIDA

¿Necesita medidas especiales?

Ofrecemos reducciones individuales de altura, anchura y profundidad con precisión milimétrica.

### ENIGMA - CONTRASTES FASCINANTES

Una creación exclusiva de nuestra casa es el frente de cristal ENIGMA con su impresionante brillo.

En combinación con la luz, ENIGMA crea un aura casi mágica.

# CALIDAD PREMIADA



Como empresa familiar con tradición, hemos operado siempre a largo plazo, invirtiendo deliberadamente en instalaciones de producción modernas, tecnologías de producción eficientes y en elevados estándares medioambientales. A nuestros proveedores los elegimos con suma prudencia y cautela.

Al fin y al cabo, lo que producimos ya hoy para el mercado de mañana no solo debe ser contemporáneo sino también sostenible y duradero. Valores indiscutibles que encontrará detrás de cada puerta y cada gaveta de nuestras cocinas... ide serie, por supuesto!



### La M de oro

La "Goldene M" (la M de oro), de la Asociación Alemana de Muebles (DGM), es considerada la prueba de calidad más rigurosa para muebles en Europa y es el único sello de calidad RAL de Alemania en este sector. Como miembro de la DGM, nosotros y nuestros muebles somos inspeccionados regularmente por organismos independientes. Debido a su complejidad, las cocinas están sujetas a controles particularmente intensivos.

El certificado solo se otorga al que es convincente en términos de durabilidad, estabilidad, calidad de fabricación, baja contaminación y seguridad. La "M de oro" garantiza así la alta calidad de nuestros muebles, siendo además sinónimo de una vida saludable.



### Seguridad comprobada

Con el sello GS de reconocimiento internacional aseguramos que nuestros productos cumplan los estándares de calidad y seguridad de la Ley de Seguridad de los Productos alemana (abreviada ProdSG).

El sello GS es una valiosa ayuda para tomar decisiones de compra. En la calidad y seguridad de nuestros productos, usted puede confiar.



### CARB 2

La exhalación de formaldehído, en Europa, está sujeta a normas estrictas. El valor límite admisible está regulado por la clase de emisión E1 y asciende a un máximo de 0,1 partes de formaldehído por 1 millón de partes de aire ambiente (< 0,1 ppm).

Los requisitos de los EEUU según CARB 2 y TSCA Título 6 son todavía más estrictos, y, por supuesto, también los cumplimos o incluso **quedamos bien por debajo de los límites** con todos nuestros tableros de aglomerado y MDF.

De esta manera, garantizamos un aire interior aún mejor, una calidad de vida aún mejor y establecemos nuevos estándares en la industria del mobiliario de cocina.



### PEFC

Nuestra empresa está certificada según PEFC. Esto garantiza que nuestras cocinas provengan de bosques de gestión sostenible.

PEFC es la institución más importante para asegurar la gestión y comercialización forestal sostenible a través de un sistema de certificación independiente.

Hágase social y síganos en:




Bauformat Küchen GmbH & Co. KG  
Kattwinkel 1, 32584 Löhne

+49 (0)5732 1020  
info@bauformat.de  
baumann-family-group.de

VU-HL

## BAUFORMAT, HIGHLIGHTS part of the kitchen family



## BIENVENIDOS

Estadísticamente hablando, una buena cocina aguanta bodas, bautizos y, a menudo, el examen de conducir. Pero, lo principal son los muchos días tan emocionantes de por medio.

Desde un punto de vista personal, por tanto, hay bastantes razones para ver su nueva cocina como lo que es:

**forma parte de la planificación de la vida.**

Al fin y al cabo, no es solo cuestión de lograr el equilibrio adecuado entre el diseño y la funcionalidad. De hecho, la cocina es casi como un nuevo miembro de la familia: llena de estilo, carácter y personalidad.

welcome to  
**the kitchen family**





#### ALGO PARA CADA UNO

Le ofrecemos...

- 77 tiradores
- 155 frentes
- 9 diseños de armazón
- 16 diseños de costados visibles
- 43 diseños de encimera



(12), 25, 39 mm

#### ENCIMERAS

Para nuestras encimeras de 25 y 39 mm de espesor, puede elegir entre 43 diseños.

Adicionalmente, hay 2 diseños para las encimeras compactas de 12 mm.



90 mm

#### TABLEROS DE BARRA

Tableros de 90 mm de grosor, por ambos lados en la decoración deseada y con canto de PP en todo el contorno.

Disponible en 13 diseños y una dimensión máxima de 2.700 x 1.190 mm.




(8), 16, 25, 40 mm

#### GROSORES DE COSTADO

Con 16, 25 y 40 mm, se dispone de tres grososres de costado. Incluso es libre a la hora de diseñar la superficie: material sintético mate o brillante, así como lacado mate o de alto brillo son las alternativas, además de los diseños de encimera.

Para los diseños seleccionados ofrecemos un grosor especial de 8 mm.



#### MÓDULO 130 MM, ALTURA DE ARMAZÓN 780 MM

De acuerdo con la estatura del usuario de cocina de hoy, hemos desarrollado la altura de armazón ergonómica de 780 mm. Seis módulos de 130 mm equivalen a la altura del armario bajo de 780 mm. El armonioso esquema continuo de las juntas garantiza calma y un aspecto ordenado.



19 mm

#### BALDAS

19 mm de grosor con soporte de estante de metal y protecc. contra extracción: estas son nuestras sólidas baldas. El armario bajo con puertas continuas tiene dos, el armario alto de 910 mm de altura incluso tres baldas para un uso perfecto del espacio. El armario puede suministrarse con iluminación LED interior opcional integrada verticalmente.



8 mm

#### BALDAS DE CRISTAL

Nuestras baldas de cristal de 8 mm de grosor de cristal de seguridad (ESG) son rectificadas y biseladas por delante.

Incluyen soportes de estante de plástico translúcidos con núcleo metálico y protección contra la extracción.



#### SPACE CORNER

Aquí aprovecha al máximo el espacio en la esquina.

La Space Corner la hay en los anchos

- 90 x 90 cm\*
- 100 x 100 cm
- 105 x 105 cm\*

\*) Opcionalmente con cubetero



#### SPACE TOWER

Guarde objetos de uso diario y provisiones de forma ergonómica. Space Tower le da acceso justo a las cosas que necesita al instante. Las bisagras de gran ángulo en la puerta y las gavetas extraíbles individualmente en todo lo ancho del mueble crean espacio y facilitan el acceso.



#### PUERTAS ESCAMOTEABLES

Muchos utensilios de cocina desaparecen detrás de nuestras puertas correderas para armarios columna.

Para acceder a lo que hay dentro del armario, las puertas pueden escamotarse cómodamente a los lados del armazón.



#### BRILLO ESPECULAR

Nuestros exteriores con efecto especular de material sintético de alta calidad son el complemento perfecto para muchos de nuestros frentes brillantes.



#### ESTILO INDUSTRIAL

Una tendencia popular son las cocinas de estilo industrial.

Expresivos elementos con carácter áspero se combinan con accesorios acogedores confiriéndole a la cocina su propio encanto.

Galardonado con el "Premio a la Innovación BMK 2017"



#### PUERTAS A SUELO

Presente su cocina en su mejor aspecto con puertas hasta el suelo como solución de diseño acertada.

Para facilitar la planificación, se puede elegir entre varios tipos de planificación preestablecidos.



#### ARMARIOS COLUMNA

Hasta una altura de armazón de 2015 mm, también ofrecemos nuestros armarios columna con frente continuo.

Para armarios columna con hornacinas abiertas, no se necesita panel. Donde haya electrodomésticos integrados, ajustamos la altura del panel a los requisitos del fabricante correspondiente.



## CUCINA PURISTA COCINAS SIN TIRADOR

CUCINA PURISTA (CP)  
CP ONE, CP 35, TIP-ON



#### CUCINA PURISTA (CP)

Para la cocina sin tiradores de pura elegancia: los armarios bajos tienen una división clásica, es decir, dos tiradores corridos horizontales.



#### CP 35

El frente está achaflanado en un ángulo de 35°. El borde está dotado de un tirador corrido de aluminio cepillado en color acero inoxidable.

Galardonado con el "Premio a la Innovación BMK 2019"



#### CP ONE

Aquí solo hay un tirador corrido, directamente arriba, debajo de la encimera. Las gavetas están equipadas de serie con TIP-ON.



#### TIP-ON Y SERVO-DRIVE

Con el soporte de apertura mecánica TIP-ON y el SERVO-DRIVE electrónico, basta darle un leve impulso al frente para hacer la apertura y el cierre de los armarios aún más cómodos.



#### TIRADORES CORRIDOS LACADOS

Nuestros tiradores corridos están disponibles en aspecto de acero inoxidable o latón y en numerosos colores de alto brillo o lacado mate.

También suministramos los tiradores corridos con iluminación LED. Esta está integrada en el perfil, no pegada por debajo.




#### ТЕХНИКА BLUM

Наше внутреннее оснащение всегда оснащается амортизаторами.

Мы поставляем выдвижные ящики и выдвижные элементы ANTARO в цвете Opton серый в исполнении с полным выдвижением, с комплекующими подходящего цветового решения. Выдвижные ящики ANTARO имеют угловой релинг и боковины из 4 мм стекла.

При своих **183 мм** эти выдвижные элементы имеют самую высокую заднюю стенку на рынке!

Мы также предлагаем вам выдвижные ящики INTIVO с вставкой из 8 мм сатинированного дымчатого стекла без боковых релингов.



#### 8 ММ ЗАДНЯЯ СТЕНКА (ОПЦИЯ)

Вы хотите ещё более прочный шкаф?

Тогда выберите эксклюзивную заднюю стенку толщиной 8 мм, жёстко свинченную с корпусом и предлагаемую в том числе для отдельных шкафов в одной партии.



#### ЦВЕТА КОРПУСА

Шафы цвета белый и серый кварц всегда имеют одинаковый декор внутри и снаружи.

Корпуса других цветов мы можем поставить с одинаковым декором внутри и снаружи за дополнительную плату.

Эта услуга возможна также для отдельных шкафов в одной партии.



#### ПРИДАЕМ ЦВЕТ ЛАКУ

Наша гамма цветов лаковых поверхностей включает в себя шелковисто-матовые и глянцевые УФ-лаки и ПУ-лаки. Лицевые стороны, боковины, цоколи, полки, планки карнизов или верхних козырьков – по желанию могут быть окрашены в цвет фасада.

Обратная сторона фасадов всегда окрашивается матовым лаком.



#### ИЗГОТОВЛЕНИЕ ПО ИНДИВИДУАЛЬНЫМ РАЗМЕРАМ

Вам нужны специальные размеры?

Мы имеем возможность изменить размеры по высоте, ширине и глубине с точностью до миллиметра.



#### ENIGMA - ВОСХИТИТЕЛЬНЫЕ АКЦЕНТЫ

Эксклюзивный продукт нашей компании - красивый блестящий стеклянный фасад ENIGMA.

В сочетании с освещением ENIGMA раскрывает свое магическое обаяние.

# ВЫСОЧАЙШЕЕ КАЧЕСТВО



Будучи семейным предприятием, мы работаем с расчётом на долгосрочную перспективу и целенаправленно вкладываем наши силы и средства в современные производственные мощности, эффективные технологии и высокие экологические стандарты. Своих поставщиков мы выбираем вдумчиво и тщательно.

Ведь то, что мы сегодня производим для завтрашнего рынка, должно быть не только современным, но также экологически чистым и долговечным. Всё самое лучшее находится за каждой дверцей и в каждом выдвижном ящике Вашей кухни.



#### Goldene M

Знак „Goldene M“ ("Золотая М") Немецкой ассоциации качества мебели "Deutschen Gütegemeinschaft Möbel e.V." считается самым весомым подтверждением качества мебели в Европе и является в этой сфере единственным знаком качества RAL в Германии. Являясь членом DGM, мы и наша мебель регулярно проходим проверки со стороны независимой организации. Из-за своей сложности кухни подвергаются особенно интенсивным проверкам.

Сертификат выдается лишь тем, чья продукция отвечает требованиям долговечности, надежности, качества изготовления, отсутствия вредных веществ и безопасности. Таким образом, знак „Goldene M“ гарантирует высокое качество нашей мебели и означает также отсутствие вреда для здоровья.



#### Проверенная безопасность

Всемирно признанный знак GS ("Проверенная безопасность") подтверждает, что наши изделия соответствуют стандартам качества и безопасности Закона ФРГ о безопасности продукции (ProdSG).

Печать GS станет для вас ценным помощником при принятии решения о покупке. Вы можете положиться на качество и безопасность нашей продукции.



#### CARB 2

В отношении испарений формальдегидов в Европе действуют строгие нормы. Допустимые пределы установлены классом выбросов E1 и составляют не более 0,1 части формальдегида на 1 млн частей воздуха в помещении (< 0,1 ppm).

Нормы США по стандартам CARB 2 и TSCA раздел 6 еще строже, но все наши плиты ДСП и МДФ разумеется соответствуют этим требованиям или даже **заметьно превосходят их.**

Таким образом, мы стремимся улучшить воздух в помещении, качество вашей жизни и устанавливаем новые стандарты в мебельной промышленности.



#### PEFC

Наша компания имеет сертификат PEFC (Программа унификации систем сертификации лесных хозяйств). Он гарантирует, что наши кухни изготавливаются из древесины лесов, где применяются технологии неистощительного лесопользования.


PEFC - это крупный институт, контролирующий неистощительное лесопользование и бережливое использование древесины в рамках независимой системы сертификации.

За нашими новинками можно следить здесь:



Bauformat Küchen GmbH & Co. KG  
Kattwinkel 1, 32584 Löhne  
+49 (0)5732 1020  
info@bauformat.de  
baumann-family-group.de

VU-HL



## BAUFORMAT, HIGHLIGHTS part of the kitchen family

## ОТ ВСЕГО СЕРДЦА ДОБРО ПОЖАЛОВАТЬ

По статистике хорошая кухня должна стойко переносить такие события, как свадьбы, крестины или сдачу экзамена на водительские права. Но между ними всегда есть множество не столь ярких, но не менее важных дней.

Поэтому, по большому счету, при покупке новой кухни следует помнить одно:

**ЭТО ВАЖНЫЙ ЭЛЕМЕНТ ПЛАНИРОВАНИЯ ВАШЕЙ ЖИЗНИ.**

В конечном итоге речь идет не о поиске правильного баланса между дизайном и функциональностью. Кухня - это ведь практически еще один член семьи, со своим обаянием, характером и личностью.

welcome to the kitchen family





#### ВЫБОР ДЛЯ КАЖДОГО

Мы предлагаем вам...

- 77 Ручек
- 155 Фасадов
- 9 Декоров корпуса
- 16 Декоров лицевых сторон
- 43 Декора столешниц



(12), 25, 39 mm

#### СТОЛЕШНИЦЫ

Для наших столешниц толщиной 25 и 39 мм вы можете выбрать любой из предлагаемых 43 декоров.

Кроме того, предлагаются 2 декора для 12 мм компактных столешниц.



90 mm

#### СТОЛЕШНИЦЫ / БАРНЫЕ СТОЙКИ

Столешницы толщиной 90 мм ПП-кромкой по периметру.


Предлагается в 13 вариантах декоров с макс. размером 2 700 x 1 190 мм.



(8), 16, 25, 40 mm

#### БОКОВЫЕ ДЕКОРАТИВНЫЕ ЭЛЕМЕНТЫ

Толщина 8, 16, 25 и 40 мм. Поверхности на выбор: матовое или блестящее меламиновое покрытие, матовый или глянцевый лак, при этом доступны любые декоры из ассортимента столешниц.



#### ШАГ РАЗМЕРНОЙ СЕТКИ 130 ММ ВЫСОТА КОРПУСА 780 ММ

Мы разработали эргономичную высоту корпуса 780 мм.

При этом шесть шагов по 130 мм образуют высоту напольного шкафа 780 мм, и создают гармоничные горизонтальные линии по всей длине Вашей кухни.



19 mm

#### СЪЕМНЫЕ ПОЛКИ

Самые надёжные полки толщиной **19 мм** с металлическими держателями и фиксатором. У напольного шкафа со сплошными дверцами их две, у навесного шкафа высотой 910 мм - целых три. Возможна установка встраиваемой подсветки.



8 mm

#### СТЕКЛЯННЫЕ ПОЛКИ

Наши сплошные стеклянные полки **8 мм** толщиной из безопасного стекла.

В комплект входят прозрачные пластиковые полкодержатели с металлической основой и фиксатор.



#### SPACE CORNER

Оптимальное решение для использования углового пространства.

Space Corner предлагается со следующими вариантами ширины

- 90 x 90 см\*
- 100 x 100 см
- 105 x 105 см\*

\*) Дополнительно с вкладышем для столовых приборов



#### SPACE TOWER

Максимально удобное решение для хранения.

Обеспечивает доступ практически ко всем вещам, которые Вам нужны. Выдвижные элементы во всю ширину шкафа задействуют всё пространство внутри и облегчают доступ.



#### КУЛИСНЫЕ ШКАФЫ

За раздвижными дверцами высоких шкафов скрывается много кухонной утвари.

При открывании дверцы сдвигаются вдоль боковых стенок шкафа, обеспечивая свободу перемещения на Вашей кухне.



#### ЗЕРКАЛЬНЫЙ ГЛЯНЕЦ

Наши наружные стороны с зеркальным эффектом будут идеальным дополнением к множеству наших глянцевых фасадов.



#### ИНДУСТРИАЛЬНЫЙ СТИЛЬ

Одна из модных тенденций - кухни в индустриальном стиле.

Кухня с твёрдым характером. Аксессуары придают кухне уникальный шарм.

Отмечено призом „Награда за инновации ВМК 2017“



#### ДВЕРЦЫ ДО ПОЛА

Придайте вашей кухне наилучший облик, выбрав дверцы до пола - удачное дизайнерское решение.

Для упрощения проектирования имеются готовые типовые планировки.



#### ВЫСОКИЕ ШКАФЫ

Высокие шкафы до 2015 мм мы предлагаем также со сплошным фасадом.

При встраивании бытовой техники, мы выбираем высоту дверей таким образом, чтобы не было лишних панелей и дополнительных зазоров.

## CUCINA PURISTA КУХНИ БЕЗ РУЧЕК

CUCINA PURISTA (CP)  
CP ONE, CP 35, TIP-ON



#### CUCINA PURISTA (CP)

Кухня без ручек. Две линии профилей задают стиль и подчеркивают элегантность.



#### CP 35

Ручка под углом 35°. На кромку фасада установлена брашированная ручка планка цвета нержавеющей стали.

Отмечено призом „Награда за инновации ВМК 2019“



#### CP ONE

Элемент только с одной линией ручки-профиля сверху под столешницей.

Выдвижные элементы серийно оснащаются механизмом TIP-ON.



#### МЕХАНИЗМ TIP-ON И СЕРВОПРИВОД

Благодаря механизму открывания TIP-ON и электронному сервоприводу вам нужно лишь слегка коснуться фасада, открывание и закрывание шкафов стало еще удобнее.



#### ЛАКИРОВАННЫЕ РУЧКИ-ПРОФИЛИ

Наши ручки-профили вы можете заказать в цвете под нерж. сталь или бронзу, а также в многочисленных цветах в глянцевом или матовом исполнении.

Мы поставаем ручки-профили также со светодиодной подсветкой.